

SOCIOLOŠKO MINI ISTRAŽIVANJE:

# Navike pijačja kave kod mladih

Mentorica: Zlata Paštar, prof.

Proveli: Paulina Dragčević, Ema Matošević, Luka Panković, Tara Višnjovski i Filip Tošanov, 3.b  
Svibnaj, 2026.



# Općenito o istraživanju

- proveli smo istraživanje o navikama pijenja kave kod mladih u dobnoj skupini od 15. – 22. godine
- **HIPOTEZA:** Mladi konzumiraju kavu više iz užitka nego potrebe.
- u anketi je sudjelovalo 149 ispitanika, od čega je 121 žena i 28 muškaraca
- 136 srednjoškolaca, 11 studenata i 2 zaposelna

DOBNA SKUPINA	BROJ ISPITANIKA
15 – 16 god	44
17 – 18 god	86
19 – 20 god	11
21 – 22 god	8

# Kava kao društveni fenomen

## SOCIOLOŠKI KONTEKST

- konzumacija kave u modernom društvu daleko nadilazi biološku potrebu za kofeinom, ona funkcionira kao društveni ritual, posrednik u interakciji i strukturiranja slobodnog vremena vršnjaka

## CILJ ISTRAŽIVANJA

- primarni cilj bio je istražiti učestalost konzumacije kave kod mladih, identificirati glavne motivacijske faktore te analizirati u kojoj mjeri postoji subjektivna percepcija ovisnosti

# Profil ispitanika



## Veličina uzorka

Istraživanje obuhvaća ukupno 149 ispitanika, pružajući uvid u specifičnu demografsku skupinu u obrazovnom sustavu.



## Spolna struktura

Izražena dominacija ženskog spola sa 121 ispitanicom (81.2%) naspram 28 muških ispitanika (18.8%).



## Dobna distribucija

Dominiraju dobne skupine od 17-18 godina (86 sudionika) i 15-16 godina (44 sudionika).



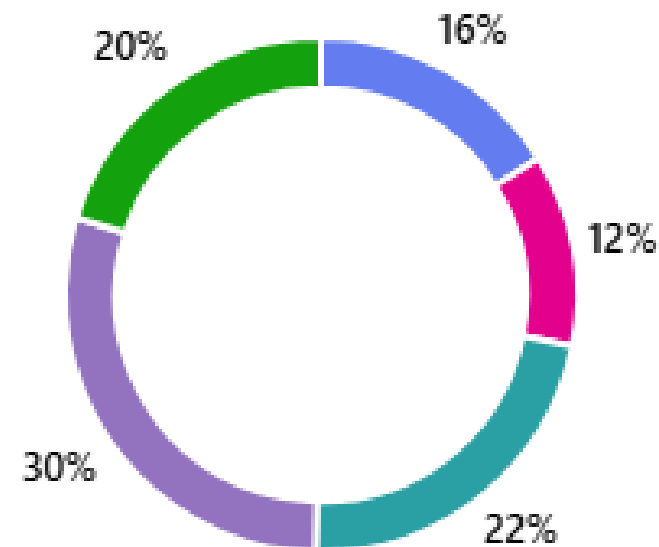
## Trenutni status

Čak 91.3% uzorka čine srednjoškolci (136 ispitanika), uz 7.4% studenata i minimalan udio zaposlenih (1.3%).

# Učestalost pijenja kave

- od ispitanika koji piju kavu: **35,2 %** ispitanika konzumira ju **ČESTO**, dok je **PONEKAD** konzumira **26,4%** ispitanika, **24%** konzumira ju **UVIJEK** i **14,4%** **RIJETKO**

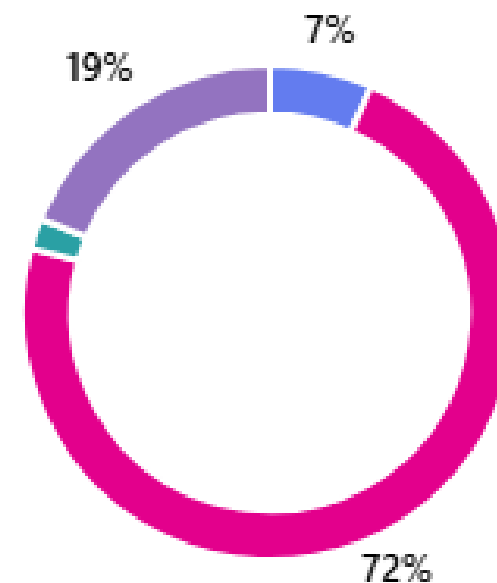
● Nikad	24
● Rijetko	18
● Ponekad	33
● Često	44
● Uvijek	30



# Koju vrstu kave piju mladi?

- najviše ispitanika pije kavu s mlijekom – **72 %**

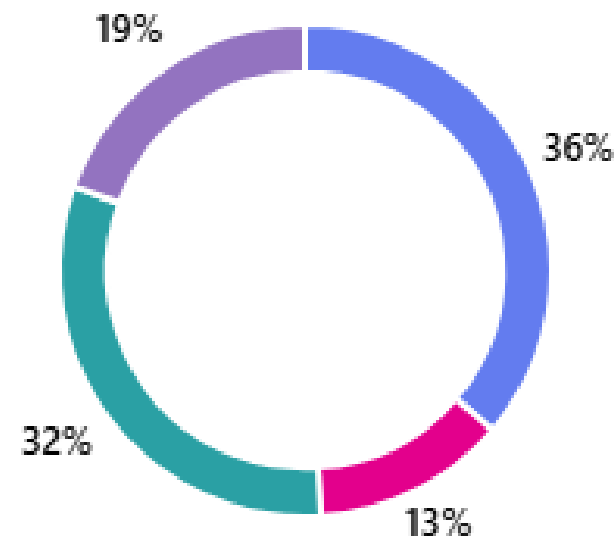
● Čmu	10
● S mlijekom	108
● Bez kofeina	3
● Ne pijem kavu	28



# U koje doba dana piju kavu?

- najviše ispitanika konzumira kavu **ujutro** – **36 %** i **poslijepodne** – **32 %**

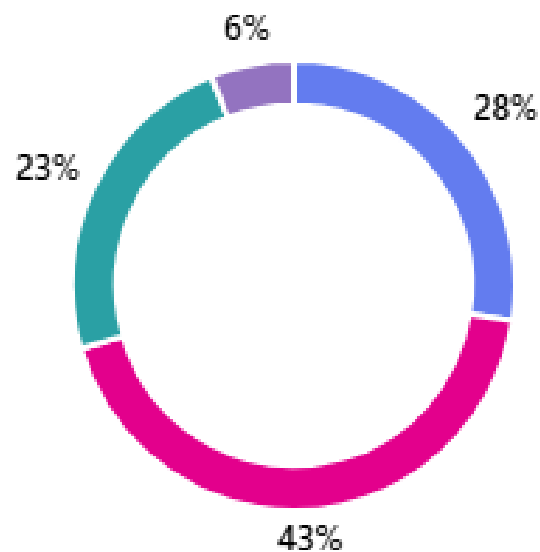
● Ujutro	54
● Podne	19
● Poslijepodne	47
● Ne pijem kavu	29



# Koliko kava piju dnevno?

- najviše ispitanika popije **jednu** kavu dnevno – **43 %**

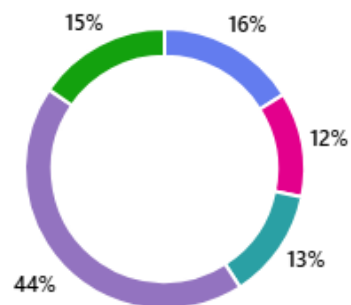
● 0	41
● 1	64
● 2	35
● 3 i više	9



# Kava i društvo

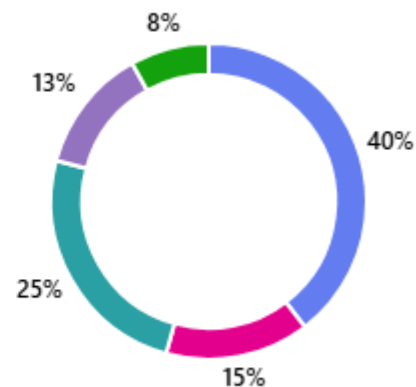
## Pijenje kave u društvu

● Nikad	24
● Rijetko	18
● Ponekad	19
● Često	65
● Uvijek	23



## Pijenje kave zbog društvenog okruženja

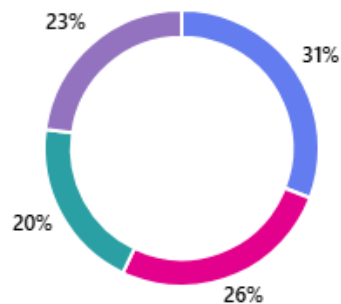
● Nikad	59
● Rijetko	22
● Ponekad	37
● Često	19
● Uvijek	12



# Financijski

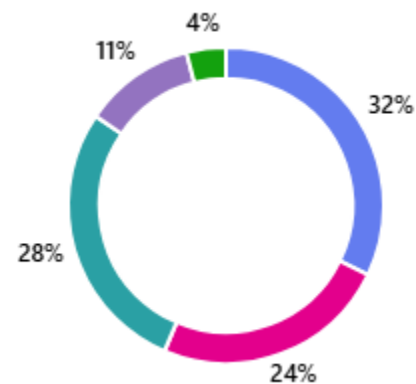
## Mjesečna potrošnja

● <5	46
● 5-10	39
● 10-15	30
● >15	34



## Utjecaj cijene na odabir kave

● Nikad	48
● Rijetko	36
● Ponekad	42
● Često	17
● Uvijek	6



# Ovisnost o kavi

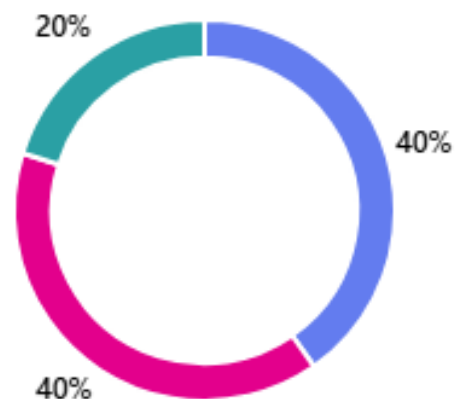
- većina ispitanika se osjeća umorno, nelagodno, nezadovoljno te ih boli glava ako ne popiju kavu

<https://forms.cloud.microsoft/Pages/DesignPageV2.aspx?subpage=design&FormId=FvJamzTGgEurAgyaPQKQkRG1gsmQ4HRlPz0Pbiq6RV5UOE1CQlgzNUxSNkExUjNVSDJUUhTNEFDNy4u&Token=b36291ed8aeb4ed08058afeab5e5d00b>

# Utjecaj kave na rad/učenje

- gotovo podjednak broj ispitanika tvrdi da im kava pomaže i ne pomaže u učenju/radu

● Da	60
● Ne	59
● Nisam siguran	30



# ZAKLJUČAK

- potvrđena je hipoteza, kava za mlade predstavlja primarni socijalni mehanizam, prostor opuštanja i ritual učenja, bez razvoja snažne ovisnosti

# HVALA NA PAŽNJI!

