

ISTRAŽIVANJE: Utjecaj glazbe na svakodnevne aktivnosti mladih

Istraživački tim: Marin Gale, Fran Radić, Sven Stažić, Stipe Šekerija, Vice Travica i Mihael Vuković, 3.b

I. gimnazija Zagreb

Svibanj, 2026.

Mentorica: Zlata Paštar, prof.

Općenito o istraživanju

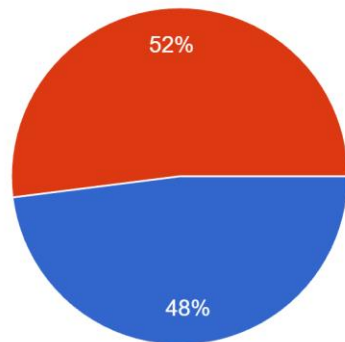
- Proveli smo istraživanje o utjecaju glazbe na svakodnevne aktivnosti mladih u dobnim skupinama 15 – 17 god. i 18 – 20 god.
- HIPOTEZA: Mladi većinu svakodnevnih aktivnosti obavljaju uz glazbu.
- U anketi je sudjelovalo 100 osoba.

Spol i dob

- 52 žena
- 48 muškaraca

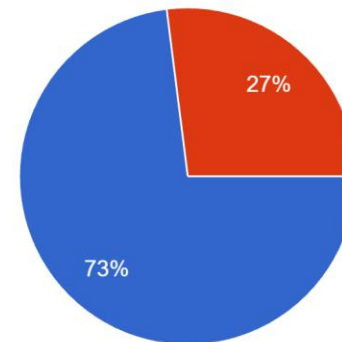
- 73 osobe u dobi od 15 – 17 god.
- 27 osoba u dobi od 18 – 20 god.

Odaberi svoj spol:
100 odgovora



● muško
● žensko

Odaberi svoju dobnu skupinu
100 odgovora



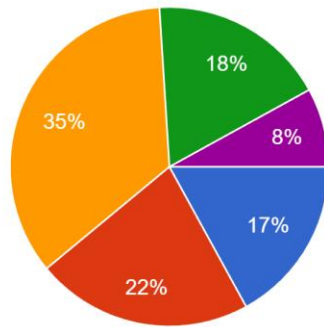
● 15 - 17 god.
● 18 - 20 god.

Svakodnevnne aktivnosti

- učenje, hrana, obavljanje fizioloških potreba

Koliko često slušaš glazbu dok učiš?

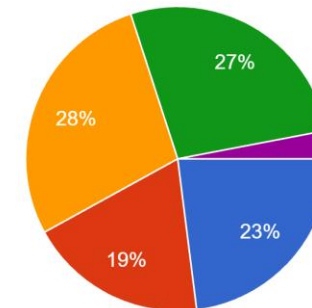
100 odgovora



● nikad
● rijetko
● ponekad
● često
● uvijek

Koliko često slušaš glazbu dok jedeš?

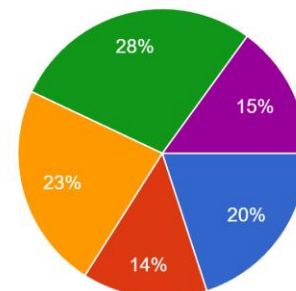
100 odgovora



● nikad
● rijetko
● ponekad
● često
● uvijek

Koliko često slušaš glazbu pri obavljanju fizioloških potreba?

100 odgovora



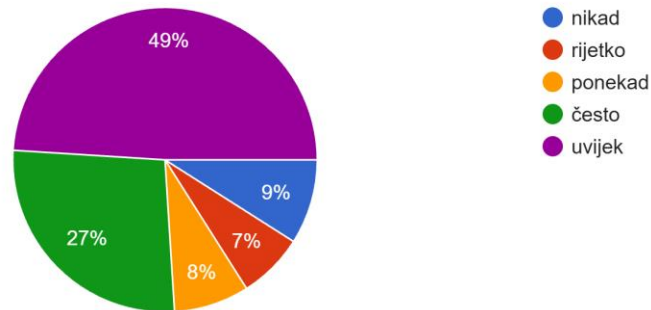
● nikad
● rijetko
● ponekad
● često
● uvijek

Samostalne aktivnosti

- vožnja javnim prijevozom, trening, samostalna šetnja

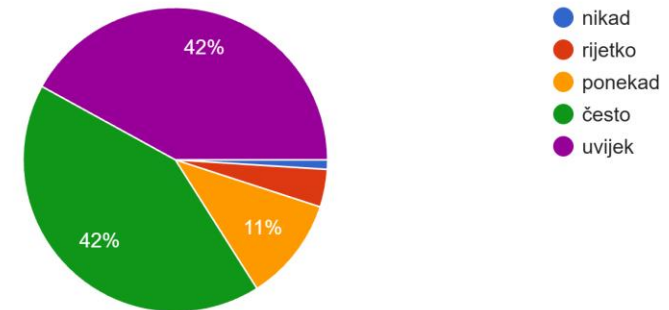
Koliko često slušaš glazbu pri vožnji javnim prijevozom?

100 odgovora



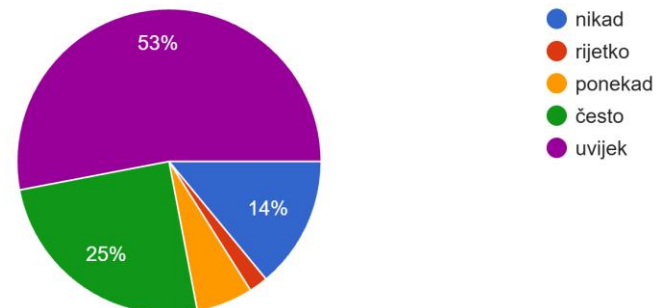
Koliko često slušaš glazbu tijekom fizičkih aktivnosti (sport, tjelovježba...)?

100 odgovora



Kada šećeš sam/a, koliko često slušaš glazbu na slušalice?

100 odgovora

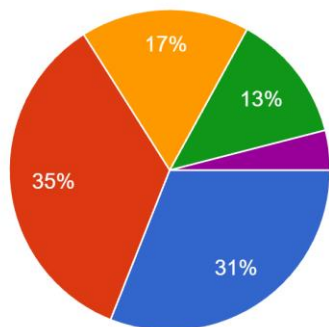


Aktivnosti u društvu

- u školi, vani, s poznanicima

Koliko često slušaš glazbu dok si u školi?

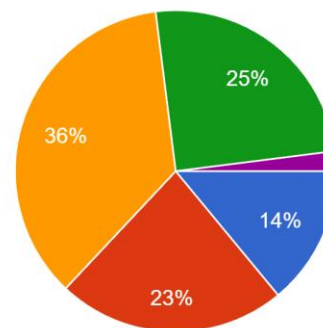
100 odgovora



● nikad
● rijetko
● ponekad
● često
● uvijek

Koliko često slušaš glazbu dok si vani s vršnjacima?

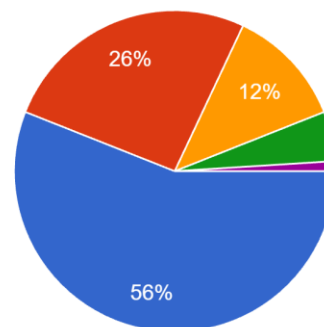
100 odgovora



● nikad
● rijetko
● ponekad
● često
● uvijek

Koliko često nosiš slušalice dok si u društvu poznanika?

100 odgovora



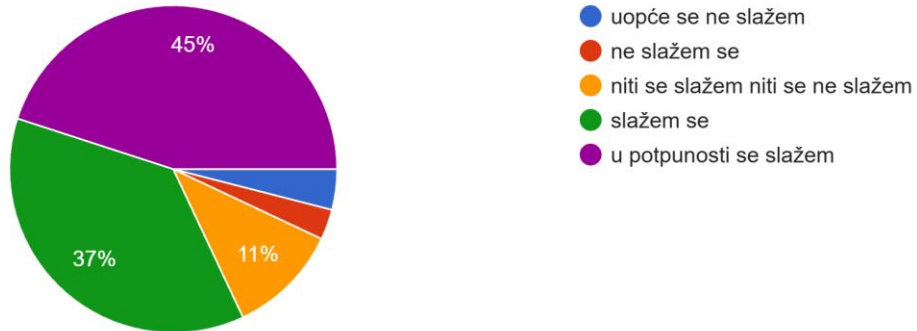
● nikad
● rijetko
● ponekad
● često
● uvijek

Emocionalna stanja

- glazba i raspoloženje mladih su usko povezani

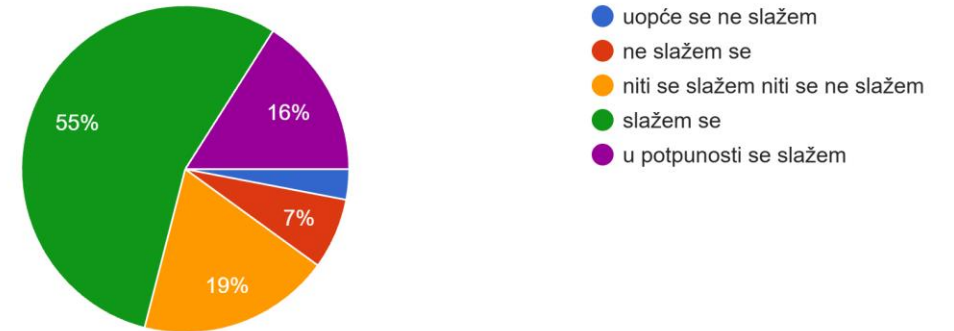
Smatraš li da tvoje raspoloženje utječe na odabir glazbe koju slušaš?

100 odgovora



Smatraš li da glazba koju slušaš utječe na tvoje raspoloženje?

100 odgovora

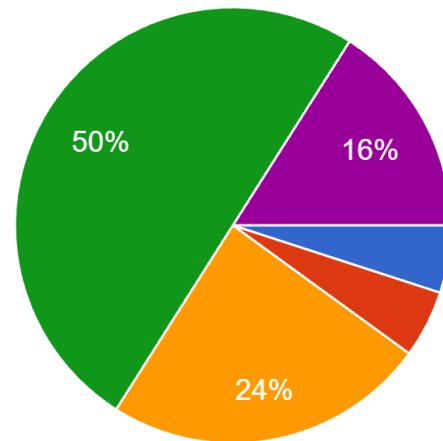


Efikasnost uz glazbu

- 66% se slaže da ih glazba čini efikasnijima u svakodnevnim aktivnostima

Smatraš li da te glazba čini efikasnijim u obavljanju svakodnevnih aktivnosti (npr. školske obveze, kućanski poslovi...)?

100 odgovora

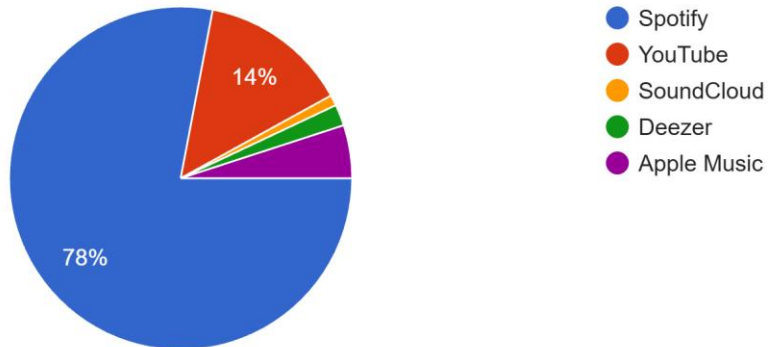


- uopće se ne slažem
- ne slažem se
- niti se slažem niti se ne slažem
- slažem se
- u potpunosti se slažem

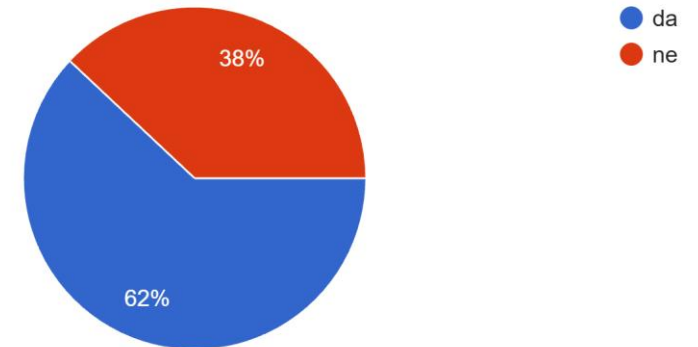
Streaming platforme

- mladi većinski najviše koriste Spotify, a čak 62% plaća i premium verzije

Koristiš li neke od dolje navedenih streaming platformi?
100 odgovora



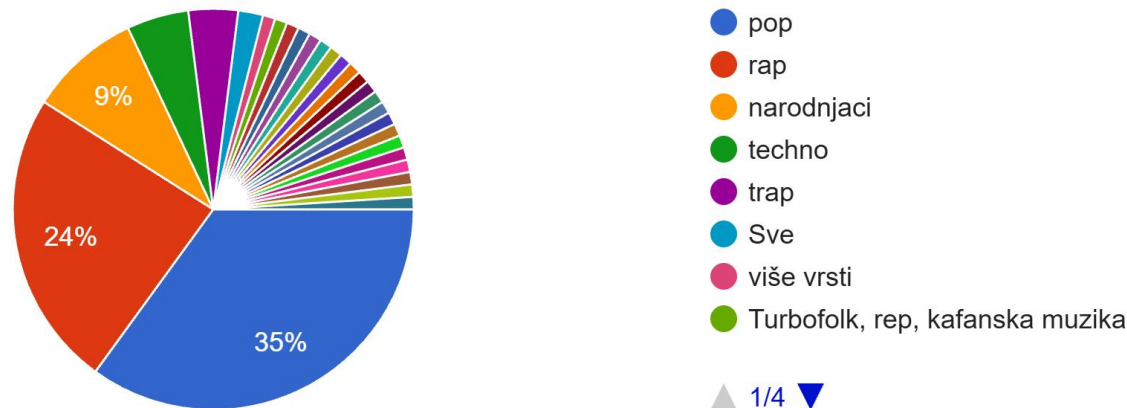
Plaćaš li premium verzije na tim platformama?
100 odgovora



Žanrovi i vrijeme slušanja

- 27 različitih žanrova je navedeno, a najviše ih je stavilo Pop (35%)
- Prosjek odgovora na pitanje: „Koliko otprilike sati dnevno provodiš slušajući glazbu?“ je oko 2-3 sata.

Koju vrstu glazbe najviše slušaš?
100 odgovora



Zaključak

- Većini mladih je glazba sastavni dio života i većinu svakodnevnih aktivnosti provode i obavljaju uz nju.
- Hipoteza je potvrđena.